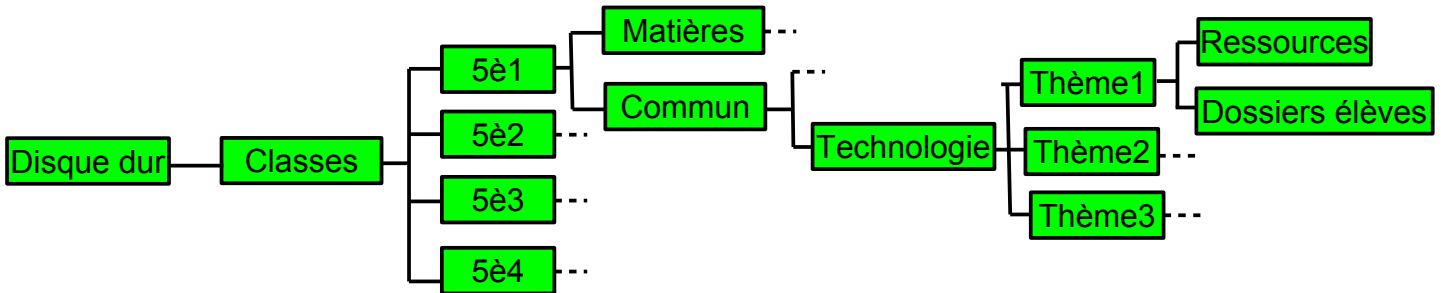


Fiche de structuration des connaissances (à conserver jusqu'en 3ème)	Nom :
5.5 Mobiliser des outils numériques	Classe :
Arborescence, outils numériques de présentation, charte graphique	Date :

I – Arborescence

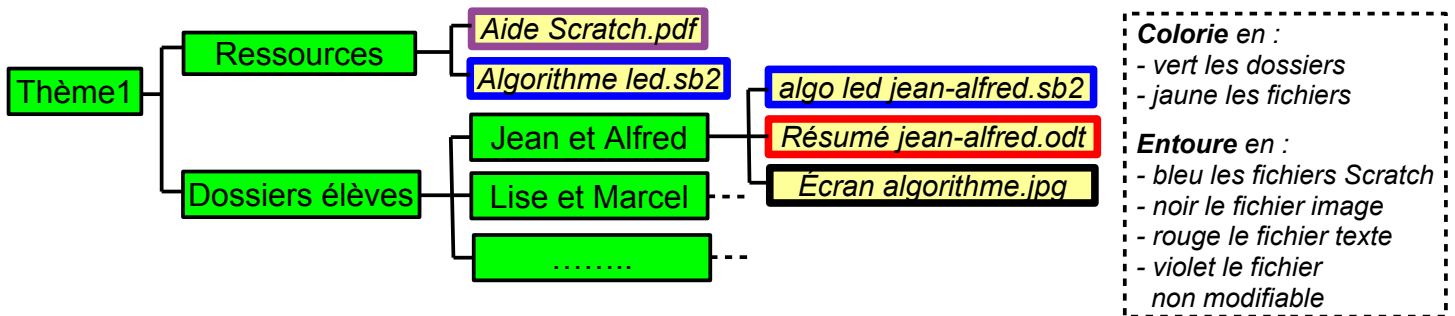
Retrouver un fichier dans une arborescence

Vos fichiers doivent être classés de manière ordonnée dans une arborescence : disque dur, puis dossiers, puis fichiers. Pour retrouver un fichier, il faut parcourir cette arborescence. Le nom du fichier doit permettre de le retrouver facilement.



Créer un nouveau dossier dans une arborescence

Pour classer de manière ordonnée ses fichiers, il est utile de créer des dossiers, nommés aussi répertoires. Le nom du dossier doit permettre de le retrouver facilement.



Remarque : « .pdf », « .jpg » sont les « extensions » des fichiers. Elles nous renseignent sur le logiciel utilisé pour les créer et donc sur leur nature (texte, image, algorithme...)

II – Outils numériques de présentation

Utiliser un logiciel de présentation : un logiciel de présentation permet de créer des diaporamas qui peuvent être projetés sur un écran. Ils peuvent alors servir de support visuel pour une présentation, un exposé.

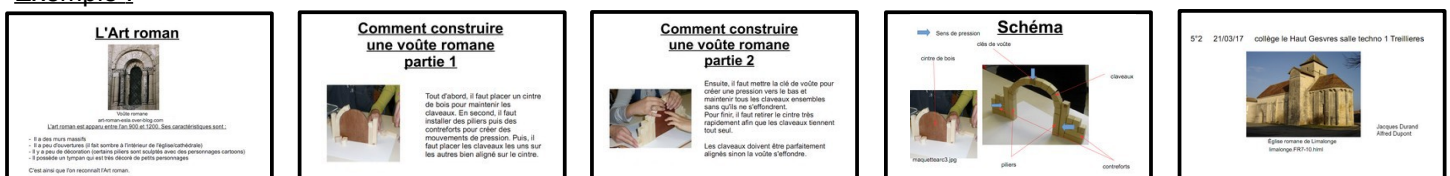
Conseils pratiques :

- utiliser une police de caractère de taille 18 au minimum (selon le type de police) ;
- insérer plutôt que copier les images, rompre les liens (menu « édition », « liens ») ;
- ne pas déformer les images, maintenir, si besoin, la touche ↑ durant la mise à l'échelle ;
- utiliser des captures d'écran pour expliquer un travail (touche « Impr écran ») ;
- indiquer les sources des images, des documents, des informations (voir fiche 5.6).

Choisir une charte graphique dans une présentation

Elle va permettre de définir l'ensemble des règles graphiques à appliquer : couleurs à utiliser, taille des caractères, disposition des paragraphes, des images... Cela donnera à la présentation une unité, une harmonie et rendra agréable sa lecture.

Exemple :



Titres, images, textes respectent une même présentation sur toutes les dispositives.